



Réponse de la Municipalité à l'interpellation de Mme Anouck Saugy déposée le 1^{er} novembre 2023

« Bureau de vote de Cour : fermé pour cause de fermeture ? »

Lausanne, le 25 janvier 2024

Rappel de l'interpellation

« Les habitants des quartiers sous-gare ont récemment appris la fermeture du Bureau de vote de Cour à compter du 1er janvier 2024.

Cette décision municipale, annoncée tardivement et par le biais d'un simple prospectus en période d'élections fédérales, est particulièrement regrettable et regrettée par les habitants ayant pris l'habitude de se rendre à l'Avenue de Cour un dimanche de scrutin. Compte tenu du faible taux de participation de l'électorat lausannois aux dernières votations et élections, il paraît essentiel qu'une alternative soit maintenue dans le quartier sous-gare, cette démarche faisant partie de ce qu'une collectivité publique doit mettre à disposition de ses habitants. »

Introduction ou Préambule

L'article 20 de la Loi sur l'exercice des droits politiques (LEDP) du 5 octobre 2021 précise les modalités d'organisation du local de vote communal et rappelle qu'il : « peut y avoir plusieurs locaux de vote dans une commune (alinéa 2) » « les locaux sont ouverts pendant au moins une heure et ferment à 11 heures (alinéa 3) ». La Commune décide si elle souhaite mettre à disposition plus d'un local de vote et en étendre les horaires.

À Lausanne, soucieuse de rendre l'exercice du droit de vote accessible à toutes et tous, la Municipalité propose différentes options à la population pour exercer son droit de vote :

— **le jour du scrutin, cinq bureaux de vote de quartier** sont ouverts de 9h à 11h. Ils se situent aux emplacements suivants :

1. Collège de Beaulieu ;
2. Bâtiment scolaire de Chailly ;
3. Bâtiment scolaire de Vers-Chez-les Blanc ;
4. Bâtiment scolaire de Cour ;
5. Annexe de l'Hôtel de Ville.

Chaque bureau de quartier dispose d'un accès à un isoloir. Depuis 2021, une urne supplémentaire, installée à l'extérieur des bâtiments des bureaux de vote, permet la dépose des enveloppes grises fermées.

En plus des bureaux de quartiers et pendant les semaines qui précèdent le scrutin, la population peut déposer une enveloppe dans une des **trois boîtes aux lettres communales** situées :

1. Place Chauderon, jusqu'au vendredi précédent le scrutin à 17h ;
2. Bâtiment du Flon, jusqu'au vendredi précédent le scrutin à 17h ;
3. Place de la Louve, jusqu'au jour du scrutin à 11h.

Il est cependant important de rappeler, comme détaillé dans les statistiques ci-après, que la très grande majorité des membres du corps électoral renvoie son matériel de vote par courrier (vote par correspondance).

La décision de fermeture de Cour a été communiquée au Bureau du Conseil communal au début octobre 2023 en vue de la votation qui aura lieu en mars 2024. Par la suite, les usagères et usagers du bureau de vote de Cour ont été informés en priorité en l'occasion des élections fédérales.


Réponse aux questions posées

La Municipalité répond comme suit aux questions posées :

Question 1 : Pour quelles raisons la Municipalité a-t-elle décidé de fermer définitivement le Bureau de vote de l'Avenue de Cour ?

Une évaluation des cinq bureaux de vote de la Ville a été faite en 2023. Consciente de l'importance de faciliter l'accès au droit de vote à chacune et chacun, la Municipalité a constaté la difficulté d'accès de ce bureau (premier étage d'un centre de vie enfantine sans ascenseur), en particulier pour les personnes à mobilité réduite (photos 1 à 3).

Lors de chaque scrutin, les huissiers et huissières de la Municipalité devaient déménager les salles de classe afin d'y installer un bureau de vote.



Photos 1 à 3.

Question 2 : La Municipalité envisage-t-elle une alternative au bureau de vote actuel dans le quartier sous-gare à compter du 1^{er} janvier 2024 ?

Soucieuse d'offrir une résolution rapide et satisfaisante, la Municipalité a identifié l'opportunité de déplacer le bureau de vote de Cour dans l'atrium du Collège de l'Elysée, afin d'offrir un lieu accessible et adéquat notamment pour les personnes à mobilité réduite. Le nouvel emplacement sera en fonction dès la votation du 3 mars 2024.

La Municipalité rappelle que la très grande majorité de la population vote par correspondance ou en déposant son bulletin dans les différentes boîtes aux lettres communales situées à la Place Chauderon, au Bâtiment du Flon ou à la Place de la Louve pendant les semaines qui précèdent les scrutins.

Question 3 : Quel est le taux de fréquentation des bureaux de vote de la Ville de Lausanne ces cinq dernières années (2018 à 2023) ? Merci de bien vouloir indiquer le nombre de personnes s'étant rendues au sein des bureaux de vote par année et par bureau.

A l'origine les bureaux de quartier étaient aménagés afin de permettre aux membres du corps électoral d'utiliser des isoloirs et ensuite de déposer l'enveloppe de vote (sans le volet de transmission) dans les urnes disposées à cet effet. Il n'y avait pas la possibilité de déposer une enveloppe fermée sans passer par le contrôle de la qualité d'électeur, effectué par la présidente ou le président du bureau de vote.

A partir de 2021, une urne supplémentaire extérieure a été installée dans chaque bureau de quartier afin de permettre aux membres du corps électoral de déposer leur enveloppe fermée.

Les statistiques disponibles remontent à cette même période. Il n'existe donc pas de comparatif pour les années 2018 à 2020.

Les tableaux ci-dessous présentent la fréquentation par scrutin et par bureau de vote (**isoloir**) pour les années 2021 à 2023.

Scrutins 2021									
	Votations fédérales 28 novembre 2021		Votations fédérales 26 septembre 2021		Votations fédérales 13 juin 2021		Elections communales 2e tour - 28 mars 2021		
Membres du corps électoral inscrits	66'914		66'475		66'236		66'095		
Cartes de votes reçues	37'362		33'760		33'168		20'733		
Taux de participation	55,84%		50,79%		50,08%		31,37%		
Bureaux de quartier	Votes par l'isoloir	En %	Votes par l'isoloir	En %	Votes par l'isoloir	En %	Votes par l'isoloir	En %	
Beaulieu	58	0,2%	45	0,1%	70	0,2%	54	0,3%	
Chailly	87	0,2%	60	0,2%	106	0,3%	50	0,2%	
Cour	95	0,3%	55	0,2%	75	0,2%	26	0,1%	
Gare CFF							40	0,2%	
Hôtel de Ville	70	0,2%	34	0,1%	38	0,1%	27	0,1%	
Vers-chez-les-Blancs	143	0,4%	132	0,4%	147	0,4%	120	0,6%	
Total votes isoloirs	453	1,2%	326	1,0%	436	1,3%	317	1,5%	
Votes déposés dans les urnes extérieures	3'293	8,8%	3'211	9,5%	3'448	10,4%	2'407	11,6%	
Votes par correspondance	33'616	90,0%	30'223	89,5%	29'284	88,3%	18'009	86,9%	
Total des votes	37'362	100%	33'760	100%	33'168	100%	20'733	100,0%	

Scrutins 2022										
	Votations fédérales et cantonales 25 septembre 2022		Votations fédérales 15 mai 2022		Elections cantonales 2e tour - 10 avril 2022		Elections cantonales 1er tour - 20 mars 2022		Votations fédérales 13 février 2022	
Membres du corps électoral inscrits	67'200		67'107		66'871		66'823		66'744	
Cartes de votes reçues	32'330		24'566		23'369		21'502		26'188	
Taux de participation	48,11%		36,61%		34,95%		32,18%		39,24%	
Bureaux de quartier	Votes par l'isoloir	En %	Votes par l'isoloir	En %	Votes par l'isoloir	En %	Votes par l'isoloir	En %	Votes par l'isoloir	En %
Beaulieu	128	0,4%	58	0,2%	93	0,4%	63	0,3%	51	0,2%
Chailly	65	0,2%	29	0,1%	41	0,2%	40	0,2%	47	0,2%
Cour	67	0,2%	37	0,2%	32	0,1%	21	0,1%	39	0,1%
Hôtel de Ville	36	0,1%	34	0,1%	23	0,1%	26	0,1%	22	0,1%
Vers-chez-les-Blancs	136	0,4%	107	0,4%	102	0,4%	105	0,5%	116	0,4%
Total votes isoloirs	432	1,3%	265	1,1%	291	1,2%	255	1,2%	275	1,1%
Votes déposés dans les urnes extérieures	3'913 12,1%		2'277 9,3%		2'920 12,5%		2'330 10,8%		2'113 8,1%	
Votes par correspondance	27'885 86,6%		22'024 89,7%		20'158 86,3%		18'917 88,0%		23'800 90,9%	
Total des votes	32'330	100%	24'566	100%	23'369	100%	21'502	100%	26'188	100%

Scrutins 2023						
	Elections fédérales 2e tour - 12 novembre 2023		Elections fédérales 1er tour - 22 octobre 2023		Votations fédérales et cantonales 18 juin 2023	
Membres du corps électoral inscrits	67'689		67'705		67'578	
Cartes de votes reçues	23'170		28'820		25'835	
Taux de participation	34,23%		42,57%		38,23%	
Bureaux de quartier	Votes par l'isoloir	En %	Votes par l'isoloir	En %	Votes par l'isoloir	En %
Beaulieu	28	0,1%	54	0,2%	86	0,3%
Chailly	22	0,1%	49	0,2%	153	0,6%
Cour	27	0,1%	53	0,2%	42	0,2%
Hôtel de Ville	35	0,2%	54	0,2%	30	0,1%
Vers-chez-les-Blancs	102	0,4%	95	0,3%	104	0,4%
Total votes isoloirs	214	0,9%	305	1,1%	415	1,6%
Votes déposés dans les urnes extérieures	2'550 11,0%		3'303 11,5%		2'514 9,7%	
Votes par correspondance	20'406 88,1%		25'212 87,5%		22'906 88,7%	
Total des votes	23'170	100%	28'820	100%	25'835	100%

Entre 2021 et 2023, le taux de participation via les votes des isoloirs oscille entre 0,9% et 1,6%, avec une moyenne de 1,2% sur les 12 scrutins.

Il apparaît également que l'immense majorité des membres du corps électoral (près de 99% de la population) privilégie la possibilité de déposer leur enveloppe dans une boîte aux lettres communale ou votent par correspondance. Les isoloirs ne sont que très peu utilisés, en comparaison aux autres moyens de vote.

Question 4 : Pour la même période précitée, combien d'enveloppes ont-elles été déposées dans les urnes déposées à l'entrée des bureaux de vote ? Merci de bien vouloir indiquer le nombre par bureau de vote et par année.

Taux de fréquentation par scrutin et par bureau de vote (urne externe) à partir de leur installation (28 mars 2021) :

Scrutins 2021									
	Votations fédérales 28 novembre 2021		Votations fédérales 26 septembre 2021		Votations fédérales 13 juin 2021		Elections communales 2e tour - 28 mars 2021		
Membres du corps électoral inscrits	66'914		66'475		66'236		66'095		
Cartes de votes reçues	37'362		33'760		33'168		20'733		
Taux de participation	55,84%		50,79%		50,08%		31,37%		
Bureaux de quartier	Votes dans l'urne extérieure	En %	Votes dans l'urne extérieure	En %	Votes dans l'urne extérieure	En %	Votes dans l'urne extérieure	En %	
Beaulieu	112	0,3%	69	0,2%	48	0,1%	7	0,0%	
Chailly	130	0,3%	82	0,2%	87	0,3%	111	0,5%	
Cour	207	0,6%	132	0,4%	197	0,6%	56	0,3%	
Gare cff							101	0,5%	
Hôtel de Ville	2'798	7,5%	2'903	8,6%	3'080	9,3%	2'130	10,3%	
Vers-chez-les-Blancs	46	0,1%	25	0,1%	36	0,1%	2	0,0%	
Total votes urnes extérieures	3'293	8,8%	3'211	9,5%	3'448	10,4%	2'407	11,6%	
Votes déposés dans les isoloirs	453	1,2%	326	1,0%	436	1,3%	317	1,5%	
Votes par correspondance	33'616	90,0%	30'223	89,5%	29'284	88,3%	18'009	86,9%	
Total des votes	37'362	100%	33'760	100%	33'168	100%	20'733	100%	

Scrutins 2022											
	Votations fédérales et cantonales 25 septembre 2022		Votations fédérales 15 mai 2022		Elections cantonales 2e tour - 10 avril 2022		Elections cantonales 1er tour - 20 mars 2022		Votations fédérales 13 février 2022		
Membres du corps électoral inscrits	67'200		67'107		66'871		66'823		66'744		
Cartes de votes reçues	32'330		24'566		23'369		21'502		26'188		
Taux de participation	48,11%		36,61%		34,95%		32,18%		39,24%		
Bureaux de quartier	Votes dans l'urne extérieure	En %	Votes dans l'urne extérieure	En %	Votes dans l'urne extérieure	En %	Votes dans l'urne extérieure	En %	Votes dans l'urne extérieure	En %	
Beaulieu	52	0,2%	36	0,1%	25	0,1%	34	0,2%	38	0,1%	
Chailly	157	0,5%	86	0,4%	106	0,5%	86	0,4%	92	0,4%	
Cour	209	0,6%	174	0,7%	211	0,9%	153	0,7%	110	0,4%	
Hôtel de Ville	3'445	10,7%	1'964	8,0%	2'556	10,9%	2'030	9,4%	1'850	7,1%	
Vers-chez-les-Blancs	50	0,2%	17	0,1%	22	0,1%	27	0,1%	23	0,1%	
Total votes urnes extérieures	3'913	12,1%	2'277	9,3%	2'920	12,5%	2'330	10,8%	2'113	8,1%	
Votes déposés dans les isoloirs	432	1,3%	265	1,1%	291	1,2%	255	1,2%	275	1,1%	
Votes par correspondance	27'985	86,6%	22'024	89,7%	20'158	86,3%	18'917	88,0%	23'800	90,9%	
Total des votes	32'330	100%	24'566	100%	23'369	100%	21'502	100%	26'188	100%	

Scrutins 2023						
	Elections fédérales 2e tour - 12 novembre 2023		Elections fédérales 1er tour - 22 octobre 2023		Votations fédérales et cantonales 18 juin 2023	
Membres du corps électoral inscrits	67'689		67'705		67'578	
Cartes de votes reçues	23'170		28'820		25'835	
Taux de participation	34,23%		42,57%		38,23%	
Bureaux de quartier	Votes dans l'urne extérieure	En %	Votes dans l'urne extérieure	En %	Votes dans l'urne extérieure	En %
Beaulieu	67	0,3%	87	0,3%	36	0,1%
Chailly	89	0,4%	92	0,3%	0	
Cour	144	0,6%	192	0,7%	174	0,7%
Hôtel de Ville	2'213	9,6%	2'902	10,1%	2'270	8,8%
Vers-chez-les-Blancs	37	0,2%	30	0,1%	34	0,1%
Total votes urnes extérieures	2'550	11,0%	3'303	11,5%	2'514	9,7%
Votes déposés dans les isoloirs	214	0,9%	305	1,1%	415	1,6%
Votes par correspondance	20'406	88,1%	25'212	87,5%	22'906	88,7%
Total des votes	23'170	100%	28'820	100%	25'835	100%

Entre 2021 et 2023, le taux de participation via les urnes extérieures oscille entre 8.1% et 12.5%, avec une moyenne de 10.4% sur les 12 scrutins. Il faut préciser que l'urne extérieure du bureau de la Louve (Hôtel de Ville) compte - à elle seule - 9.2% des votes déposés dans les bureaux de quartier.

Pour votre information, la Municipalité poursuit ses réflexions afin de favoriser l'exercice du droit de vote, tout en tenant compte de l'évolution des pratiques.

Question 5 : Le cas échéant et si l'information est disponible, la Municipalité peut-elle nous indiquer le type de profil des personnes (tranche d'âge notamment) se rendant aux bureaux de vote de la Villes les dimanches de scrutin ?

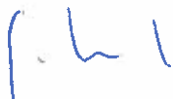

Ces informations ne sont pas disponibles.

La Municipalité estime avoir ainsi répondu aux questions de Mme Anouck Saugy.

Ainsi adopté en séance de Municipalité, à Lausanne, le 25 janvier 2024.

Au nom de la Municipalité

Le syndic
Grégoire Junod

Le secrétaire
Simon Affolter

